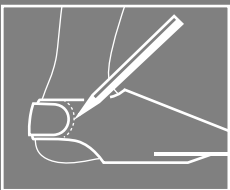
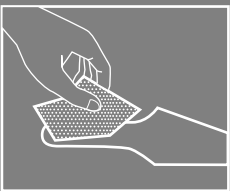


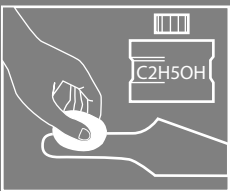
1. Вставьте ногу в ласту. Определите для себя максимально комфортное положение ступни в галоше.



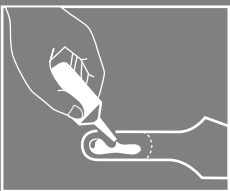
2. Зафиксируйте ремешки на пятке и обведите контур ремешка.



3. Зачистите поверхность ремешков наждачной бумагой.



4. Обработайте поверхность ремешков обезжиривающим раствором.



5. Приклейте ремешки друг к другу по намеченному контуру, используя резиновый клей согласно инструкции по применению.



6. Окончательная прочность соединения достигается в течение 24 ч.